

## **Prieskum verejnej mienky**

ZÁVEREČNÁ SPRÁVA Z ONLINE KVANTITATÍVNEHO PRIESKUMU

február 2023

# OBSAH

<b>DESIGN PRIESKUMU</b>	<b>3</b>
<b>PROFIL RESPONDENTOV</b>	<b>4</b>
<b>VÝSLEDKY PRIESKUMU</b>	<b>6</b>
<b>1. NÁZOR NA SEX BEZ SÚHLASU</b>	<b>7</b>
<b>2. SEX BEZ SÚHLASU AKO TRESTNÝ ČIN</b>	<b>9</b>
<b>3. NÁZORY NA NÚTENIE PARTNERA/ PARTNERKY K SEXUÁLNEMU STYKU</b>	<b>11</b>
<b>4. VNÍMANIE PROBLÉMOVOSTI V PLATNEJ DEFINÍCII ZNÁSILNENIA</b>	<b>13</b>
<b>5. VEKOVO ADEKVÁTNA VZŤAHOVÁ A SEXUÁLNA VÝCHOVA AKO POVINNÁ SÚČASŤ VÝUČBY NA ZÁKLADNÝCH A STREDNÝCH ŠKOLÁCH</b>	<b>15</b>
<b>6. NÁZORY NA NAHLASOVANIE A VÝSKYT PRÍPADOV SEXUALIZOVANÉHO NÁSILIA</b>	<b>17</b>
<b>7. NÁZORY NA TO, V KTORÝCH SITUÁCIÁCH SA DÁ SEX BEZ SÚHLASU OSPRAVEDLNIŤ</b>	<b>19</b>
<b>8. ROZŠÍRENOSŤ ZNÁSILNENIA V PARTNERSKÝCH VZŤAHOCH</b>	<b>22</b>

# DESIGN PRIESKUMU

## METODOLÓGIA



reprezentatívny kvantitatívny prieskum medzi online populáciou SR vo veku od 18 do 65 rokov

## VELKOSŤ VZORKY



N = 1 002 respondentov

## SPÔSOB VÝBERU



kvótny výber (kvóty – pohlavie, vek, vzdelanie, veľkosť sídla, kraj)

## TERMÍN ZBERU



17.2. – 22.2. 2022

## NÁSTROJ ZBERU ÚDAJOV



online dotazník

## ŠTATISTICKÁ ODCHÝLKA



Interval spoľahlivosti pre celú vzorku (N=1 004): max.  $\pm 3,1$  % na 95% hladine významnosti pre frekvenciu javu 50%.

## SPRACOVANIE DÁT



V analýze používame pre prehľadnosť zaokrúhlenie na celé percentá – preto sa môže stať, že celkový súčet sa nerovná presne 100%, ale napr. 99% alebo 101%.

Pri druhostupňových triedeniach sú údaje pri kategóriách respondentov s absolútnou početnosťou nižšou ako 50 respondentov len orientačné.

# ŠTATISTICKÁ ODCHÝLKA

Veľkosť výberovej vzorky umožňuje zovšeobecniť základné výsledky prieskumu (pre celú vzorku N=1004 respondentov) na online populáciu SR vo veku od 18 do 65 rokov s maximálnou odchýlkou  $\pm 3,1\%$ .

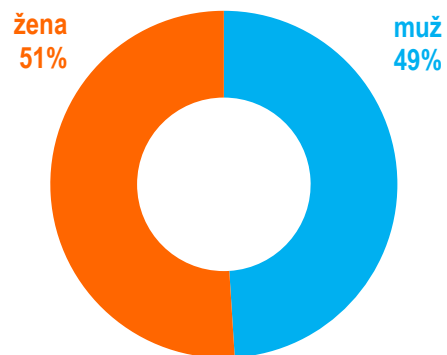
Zistené výsledky prezentované v tejto správe sú štatistické odhady, ktorých presnosť závisí od veľkosti vzorky/ subvzorky a od zisteného percentuálneho zastúpenia daného javu v tejto vzorke/ subvzorke. V nasledujúcej tabuľke uvádzame hodnoty štatistickej chyby pri 95% hladine významnosti.

N*	% odpovedí										
	95%/5%	90%/10%	85%/15%	80%/20%	75%/25%	70%/30%	65%/35%	60%/40%	55%/45%	50%/50%	
50	6,0	8,3	9,9	11,1	12,0	12,7	13,2	13,6	13,8	13,9	
100	4,3	5,9	7,0	7,8	8,5	9,0	9,3	9,6	9,8	9,8	
150	3,5	4,8	5,7	6,4	6,9	7,3	7,6	7,8	8,0	8,0	
200	3,0	4,2	4,9	5,5	6,0	6,4	6,6	6,8	6,9	6,9	
300	2,5	3,4	4,0	4,5	4,9	5,2	5,4	5,5	5,6	5,7	
400	2,1	2,9	3,5	3,9	4,2	4,5	4,7	4,8	4,9	4,9	
500	1,9	2,6	3,1	3,5	3,8	4,0	4,2	4,3	4,4	4,4	
600	1,7	2,4	2,9	3,2	3,5	3,7	3,8	3,9	4,0	4,0	
700	1,6	2,2	2,6	3,0	3,2	3,4	3,5	3,6	3,7	3,7	
800	1,5	2,1	2,5	2,8	3,0	3,2	3,3	3,4	3,4	3,5	
900	1,4	2,0	2,3	2,6	2,8	3,0	3,1	3,2	3,3	3,3	
1000	1,4	1,9	2,2	2,5	2,7	2,8	3,0	3,0	3,1	3,1	

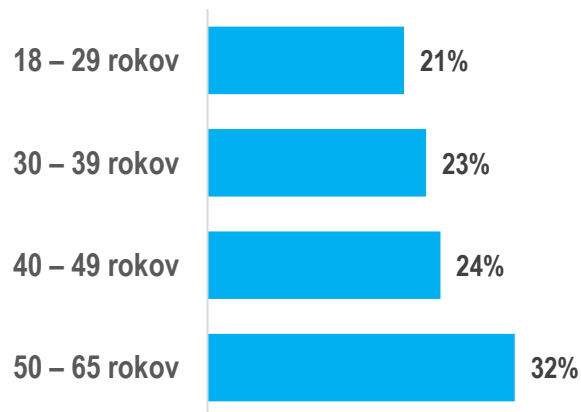
N\* označuje veľkosť vzorky / subvzorky

# PROFIL RESPONDENTOV

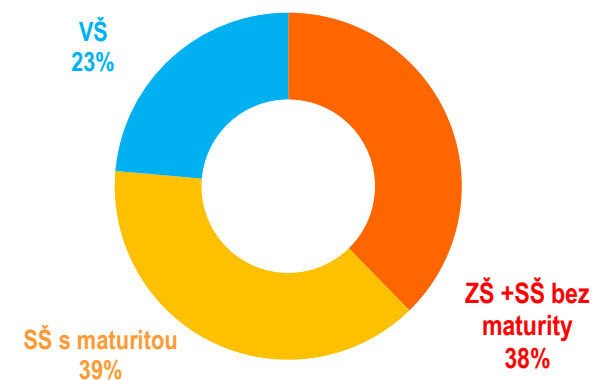
## POHLAVIE



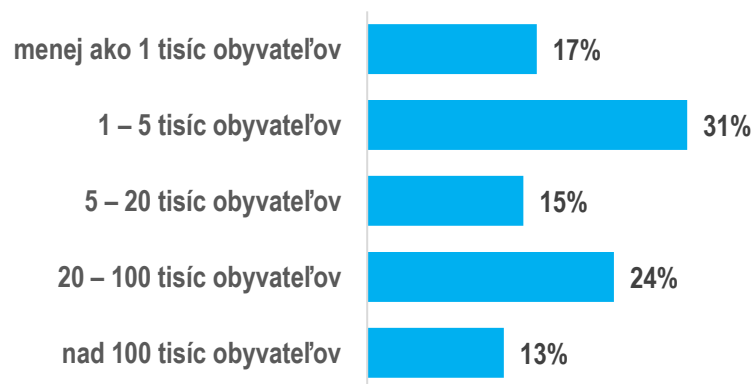
## VEK



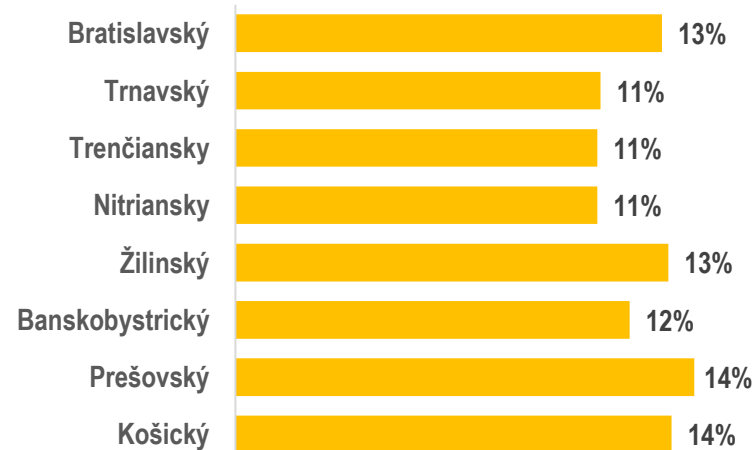
## VZDELANIE



## VEĽKOSŤ OBCE



## KRAJ



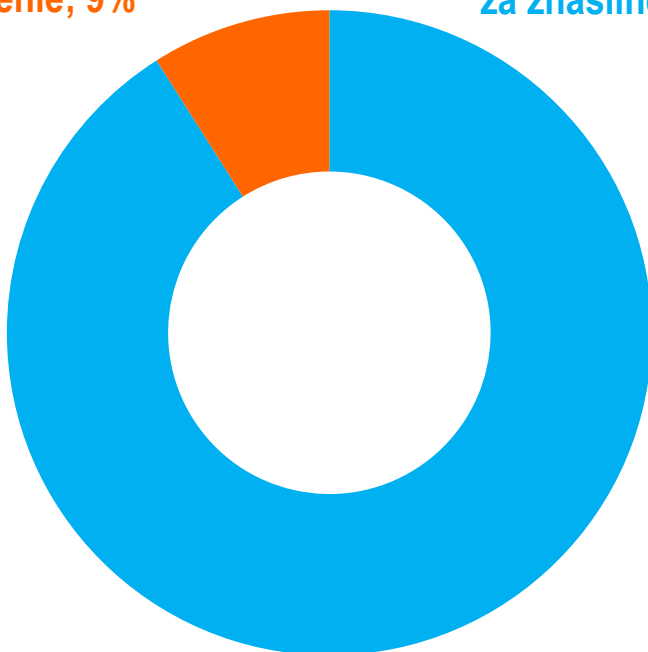
# VÝSLEDKY PRIESKUMU

# 1. NÁZOR NA SEX BEZ SÚHLASU

Q1. Považujete sex bez súhlasu za znásilnenie?

**NIE, sex bez súhlasu  
nepovažujem za  
znásilnenie; 9%**

**ÁNO, sex bez  
súhlasu považujem  
za znásilnenie; 91%**

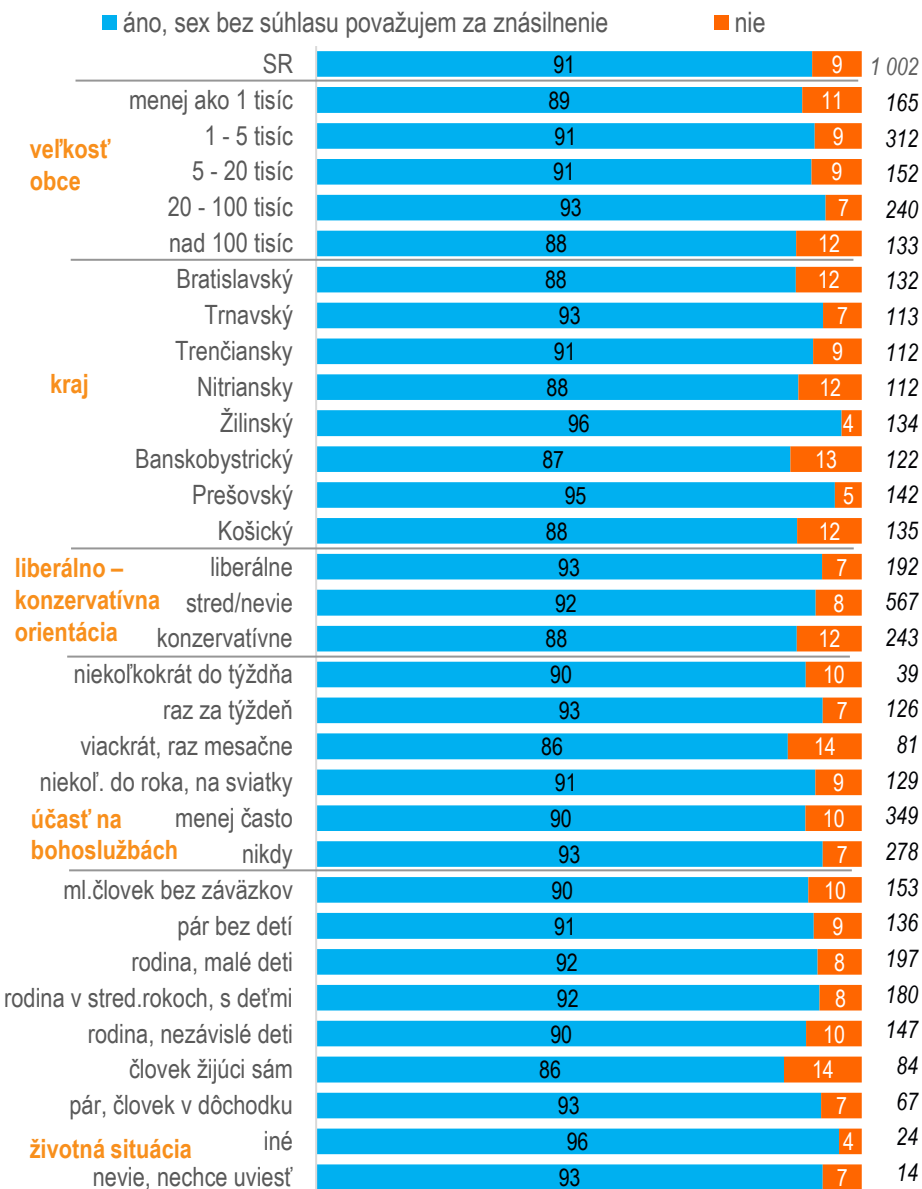
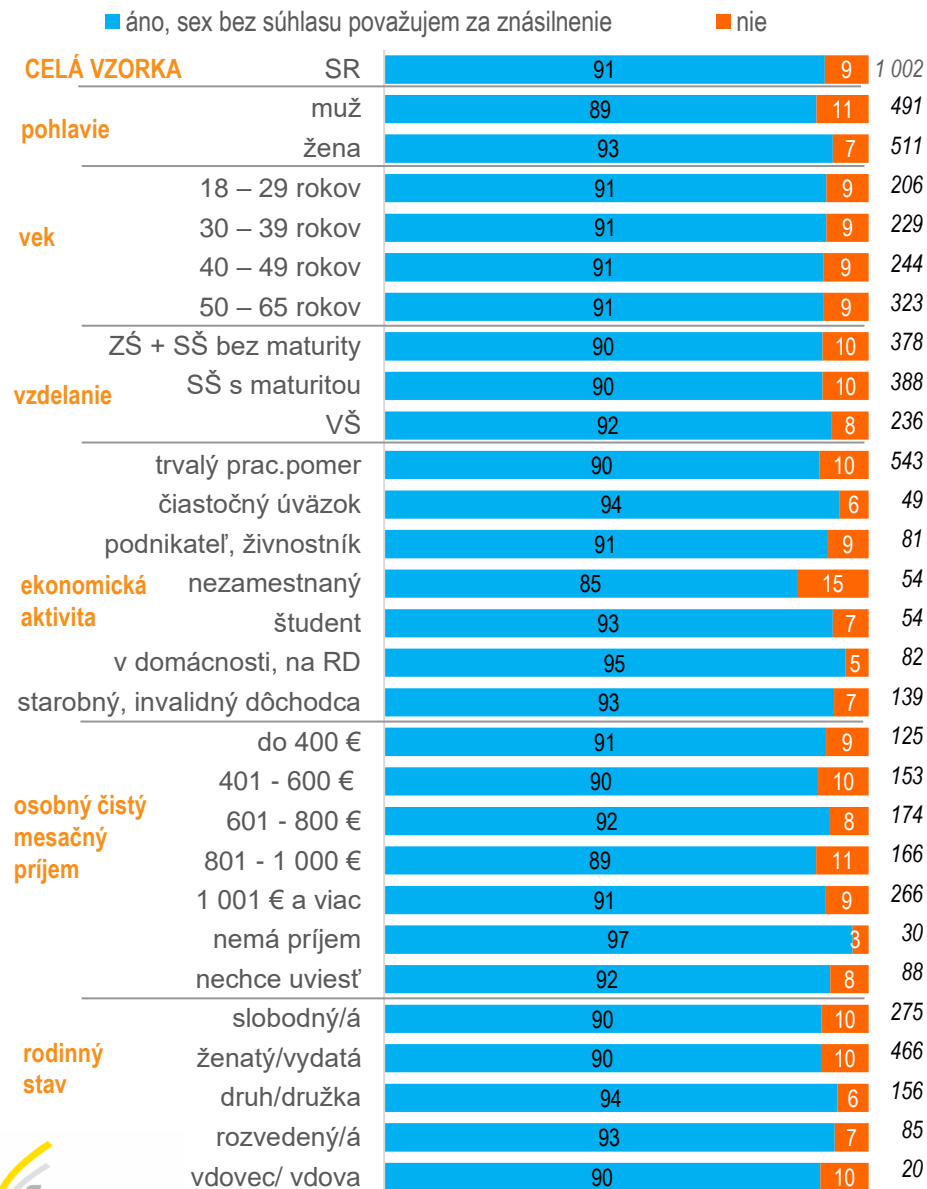


**Väčšina opýtaných považuje sex bez súhlasu za znásilnenie. Celkovo sa takto vyjadrilo 91% opýtaných.**

## ZHRNUTIE

- ✓ Väčšina opýtaných považuje sex bez súhlasu za znásilnenie. Celkovo sa takto vyjadrilo 91% opýtaných.
- ✓ Naopak, sex bez súhlasu nepovažuje za znásilnenie necelá desatina opýtaných (9%).

# Názor na sex bez súhlasu podľa sociálno-demografických charakteristík respondentov



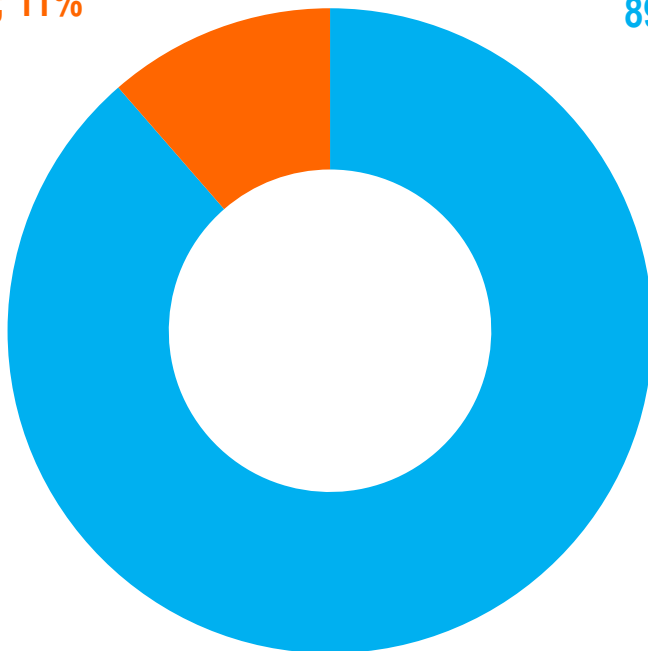


## 2. SEX BEZ SÚHLASU AKO TRESTNÝ ČIN

Q2. Myslíte si, že sex bez súhlasu by mal byť trestný čin?

NIE, sex bez súhlasu  
by nemal byť trestný  
čin; 11%

ÁNO, sex bez súhlasu  
by mal byť trestný čin;  
89%

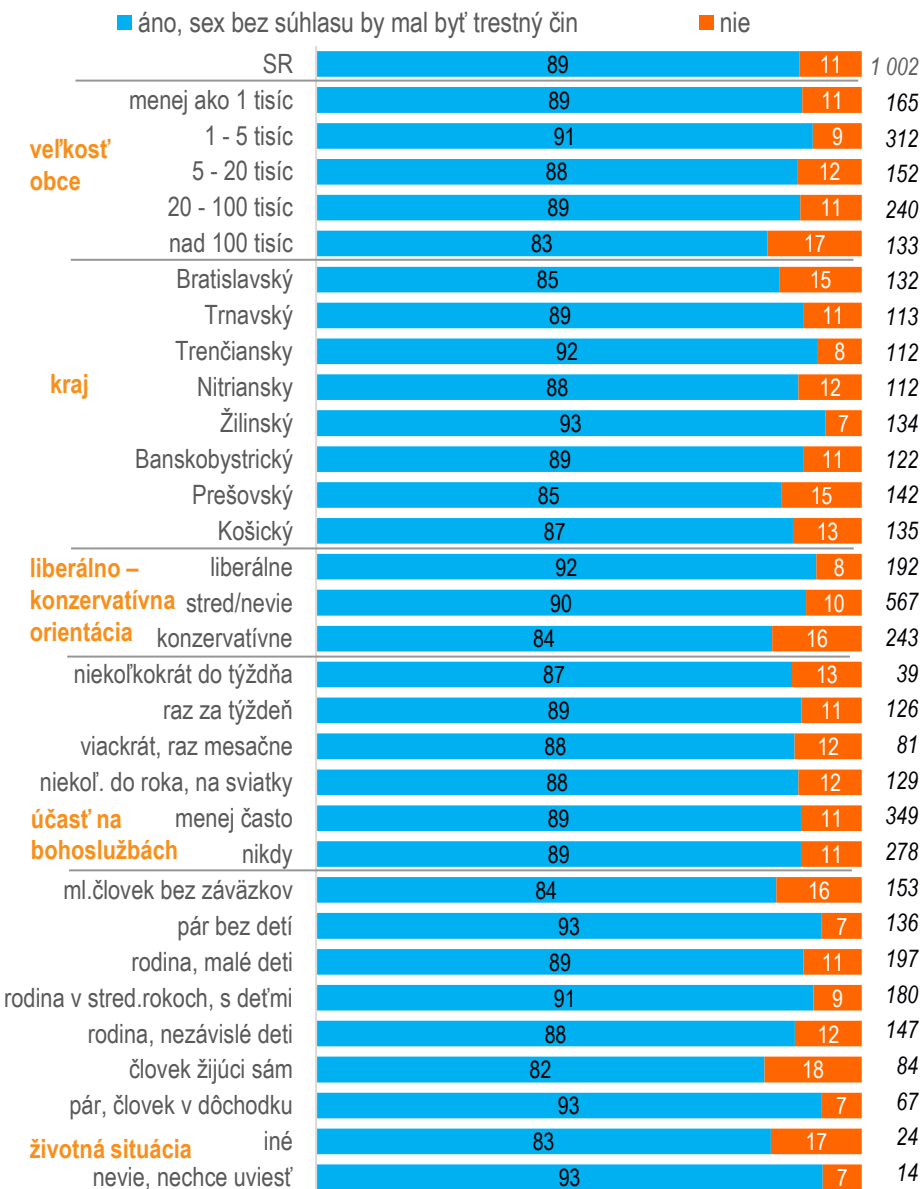
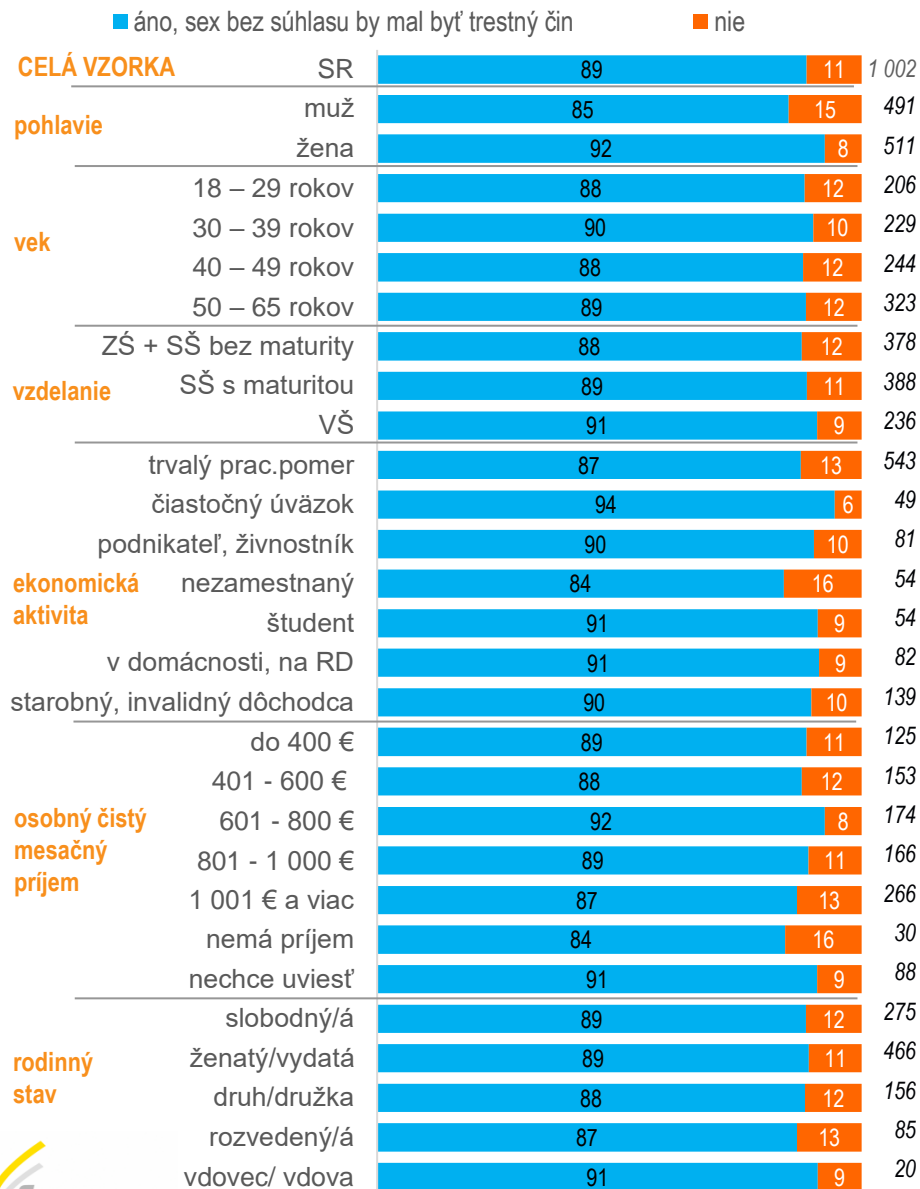


Väčšina opýtaných si myslí, že sex bez súhlasu by mal byť trestný čin. Celkovo sa takto vyjadrilo 89% opýtaných.

### ZHRNUTIE

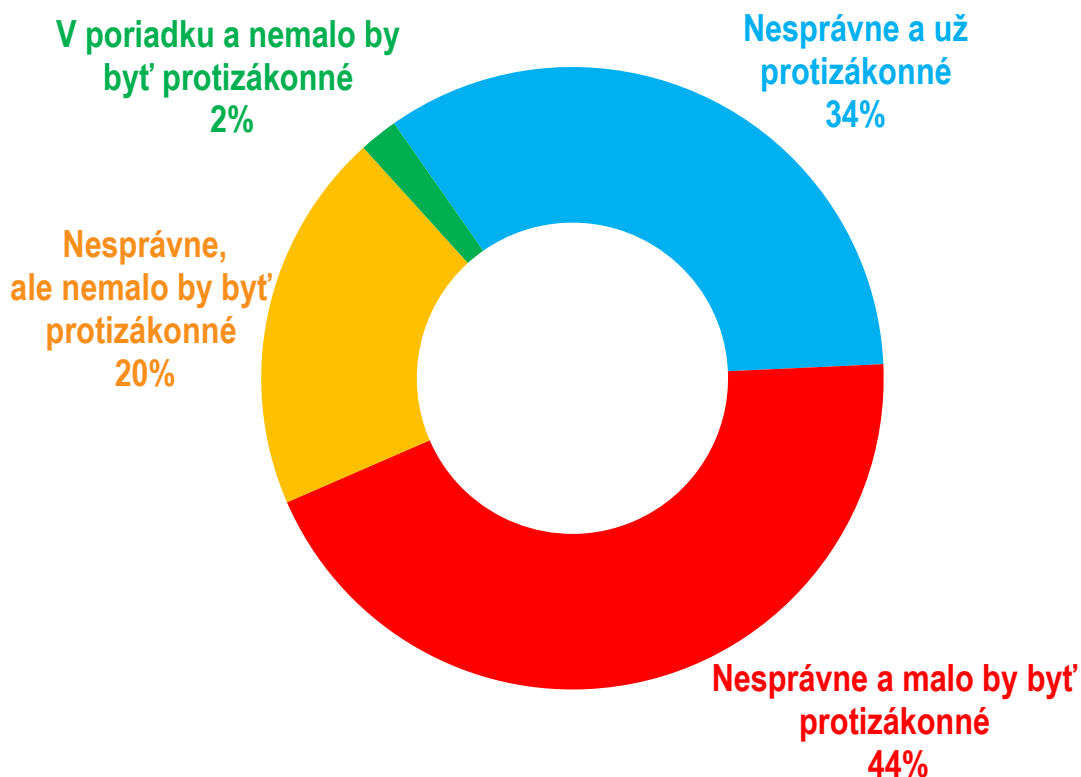
- ✓ Väčšina opýtaných si myslí, že sex bez súhlasu by mal byť trestný čin. Celkovo sa takto vyjadrilo 89% opýtaných.
- ✓ Opačný názor zastáva desatina respondentov. To, že sex bez súhlasu by nemal byť trestný čin, si myslí 11% respondentov.

# Sex bez súhlasu ako trestný čin podľa sociálno-demografických charakteristík respondentov



### 3. NÁZORY NA NÚTENIE PARTNERA/ PARTNERKY K SEXUÁLNEMU STYKU

Q3. Nútenie partnera / partnerky k sexuálnemu styku je podľa vás:



Hoci na nútenie partnera/ partnerky k sexuálnemu styku je väčšinou považované za nesprávne, v otázke jeho protizákonnosti sa názory rozchádzajú.

#### ZHRNUTIE

- ✓ Nútenie partnera/ partnerky k sexuálnemu styku je väčšinou považované za nesprávne, a tohto názoru je až 97% opýtaných.
- ✓ Názory sa však rozchádzajú v tom, či je alebo malo byť nútenie partnera/ partnerky k sexuálnemu styku aj protizákonné.
  - ☐ Konkrétne, názor, že nútenie partnera/ partnerky k sexuálnemu styku je nesprávne a malo by byť protizákonné, zastávajú dve pätiny opýtaných (44%).
  - ☐ Ďalšia viac ako tretina respondentov ho tiež považuje za nesprávne a už aj protizákonné (33%).
  - ☐ Iný postoj zastáva ďalšia pätina respondentov. Myslia si, že nútenie partnera/ partnerky k sexuálnemu styku je nesprávne, ale nemalo by byť protizákonné (20%).
- ✓ Celkovo, 2% opýtaných sa prikláňa k názoru, že nútenie partnera/ partnerky k sexuálnemu styku je v poriadku a nemalo by byť protizákonné.

# Názory na nútenie partnera/ partnerky k sexuálnemu styku podľa sociálno-demografických charakteristík respondentov

■ Nesprávne a už protizákonné   
 ■ Nesprávne a malo by byť protizákonné   
 ■ Nesprávne, ale nemalo by byť protizákonné   
 ■ V poriadku a nemalo by byť protizákonné

CELÁ VZORKA		SR	34	44	20	2	1 002
pohlavie	muž		33	40	24	3	491
	žena		34	48	16	2	511
vek	18 – 29 rokov		28	51	18	2	206
	30 – 39 rokov		34	44	18	3	229
	40 – 49 rokov		36	44	17	2	244
	50 – 65 rokov		34	40	24	2	323
vzdelanie	ZŠ + SŠ bez maturity		36	42	20	3	378
	SŠ s maturitou		33	43	21	3	388
	VŠ		31	51	17	1	236
ekonomická aktivita	trvalý prac.pomer		35	43	20	2	543
	čiasočný úvazok		39	39	20	2	49
	podnikateľ, živnostník		27	53	19	1	81
	nezamestnaný		35	35	20	9	54
starobný, invalidný dôchodca	študent		30	46	22	2	54
	v domácnosti, na RD		32	54	13	1	82
	do 400 €		32	42	23	2	139
	401 - 600 €		32	43	19	6	125
osobný čistý mesačný príjem	601 - 800 €		28	49	22	1	153
	801 - 1 000 €		43	37	18	2	174
	1 001 € a viac		36	45	17	2	166
	nemá príjem		32	44	21	3	266
rodinný stav	nechce uviesť		23	53	23	0	30
	slobodný/á		31	48	19	2	88
	ženatý/vydatá		36	44	16	4	275
	druh/družka		32	44	23	2	466
	rozvedený/á		33	47	17	3	156
	vdovec/ vdova		32	45	20	4	85
			35	45	20	0	20

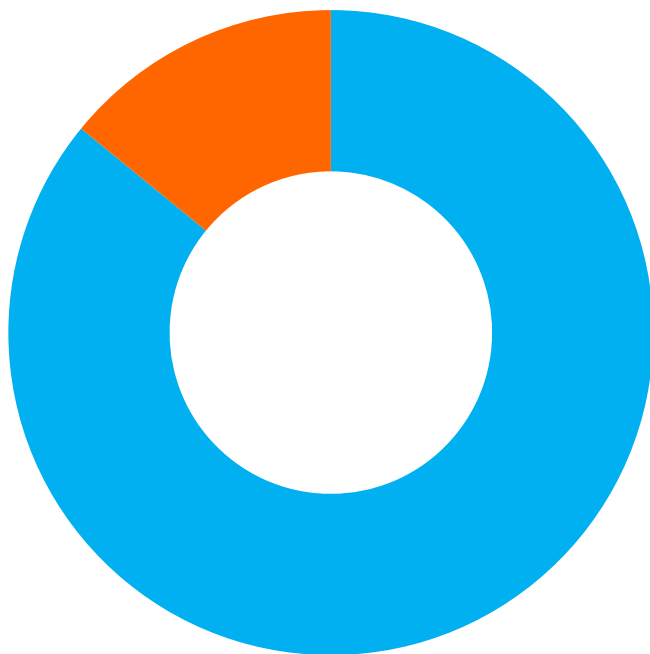
CELÁ VZORKA		SR	34	44	20	2	1 002	
veľkosť obce	menej ako 1 tisíc		36	45	16	3	165	
	1 - 5 tisíc		33	43	21	3	312	
	5 - 20 tisíc		30	49	20	1	152	
	20 - 100 tisíc		35	44	18	3	240	
	nad 100 tisíc		33	41	24	2	133	
kraj	Bratislavský		34	42	21	3	132	
	Trnavský		44	36	19	1	113	
	Trenčiansky		36	43	20	2	112	
	Nitriansky		28	49	20	4	112	
	Žilinský		28	59	10	2	134	
	Banskobystrický		33	38	25	5	122	
	Prešovský		30	44	24	3	142	
liberálno – konzervatívna orientácia	Košický		37	42	20	1	135	
	liberálne		37	49	14	1	192	
	stred/neverie		33	45	20	3	567	
	konzervatívne		33	40	25	3	243	
	účasť na bohoslužbách	niekoľkokrát do týždňa		38	33	21	8	39
		raz za týždeň		35	43	21	1	126
		viackrát, raz mesačne		27	47	19	7	81
	životná situácia	niekoľ. do roka, na sviatky		31	49	18	2	129
		menej často		29	47	23	1	349
		nikdy		41	40	17	3	278
ml.človek bez záväzkov			33	47	19	1	153	
rodina	pár bez detí		31	51	15	3	136	
	rodina, malé deti		35	44	19	3	197	
	rodina v stred.rokoch, s deťmi		35	44	18	3	180	
	rodina, nezávislé deti		33	44	23	1	147	
	človek žijúci sám		32	43	20	5	84	
	pár, človek v dôchodku		33	37	27	3	67	
	iné		42	25	29	4	24	
	nevie, nechce uviesť		36	36	21	7	14	

## 4. VNÍMANIE PROBLÉMOVOSTI V PLATNEJ DEFINÍCII ZNÁSILNENIA

Q6. Považujete za problém, že súčasne platná definícia znásilnenia nekladie dôraz na slobodný súhlas všetkých zúčastnených?

**NIE,**  
nepovažujem to  
za problém; 14%

**ÁNO,** považujem  
to za problém;  
86%



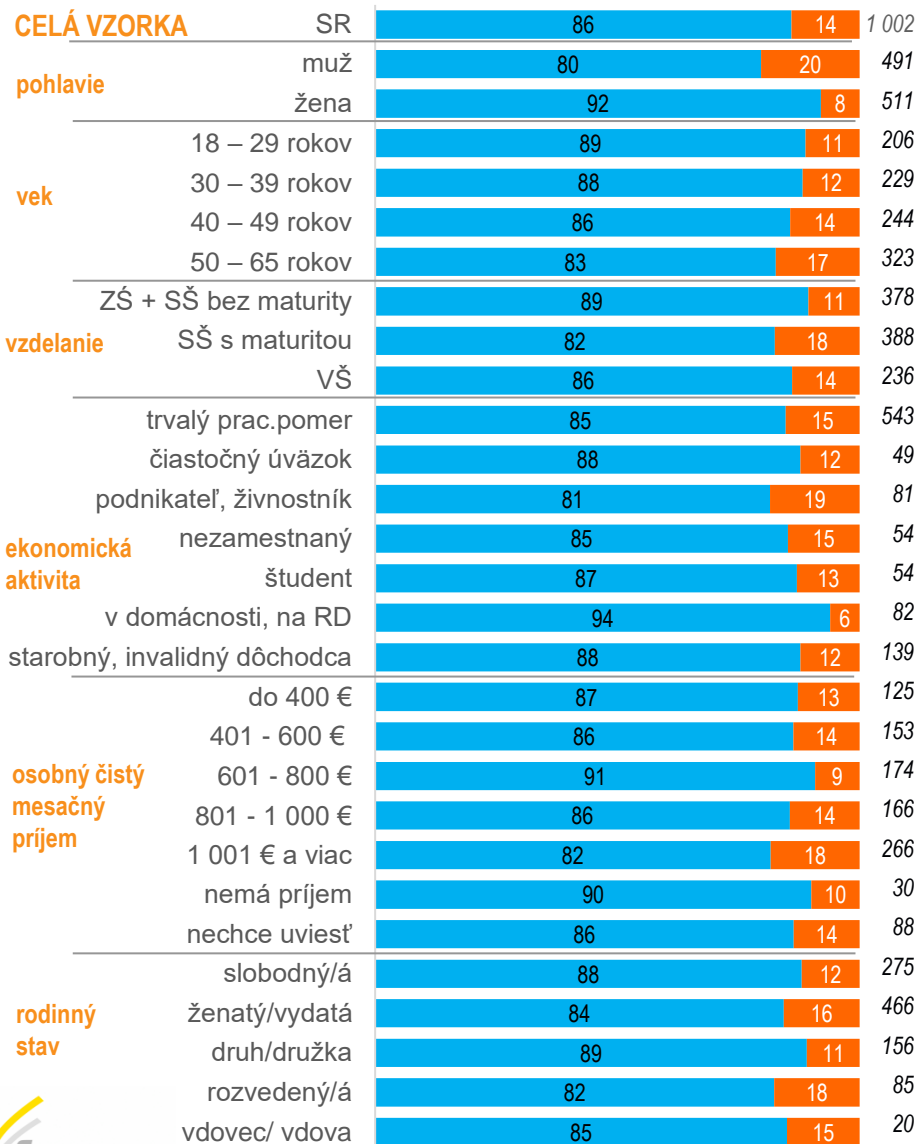
Väčšina opýtaných považuje za problém, že súčasne platná definícia znásilnenia nekladie dôraz na slobodný súhlas všetkých zúčastnených.

### ZHRNUTIE

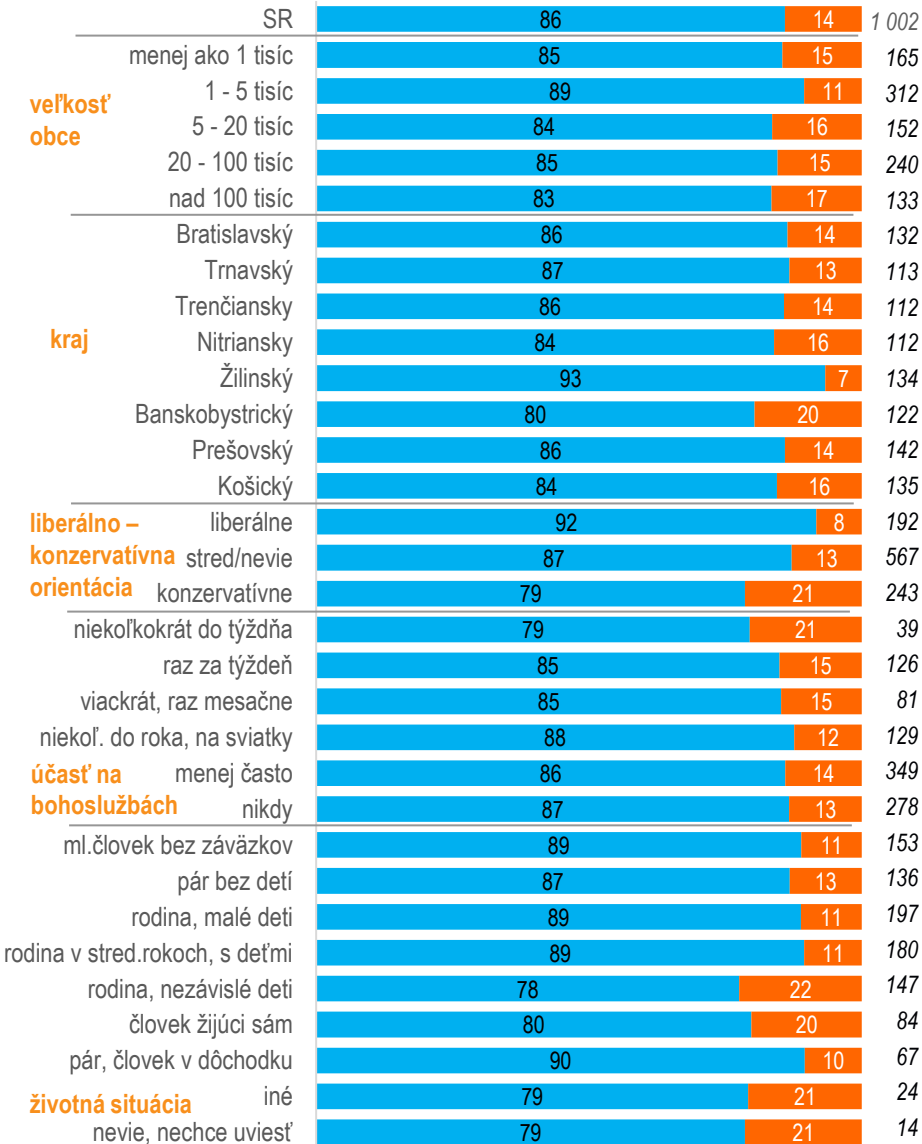
- ✓ Väčšina opýtaných (86%) považuje za problém, že súčasne platná definícia znásilnenia nekladie dôraz na slobodný súhlas všetkých zúčastnených.
- ✓ Naopak, 14% opýtaných súčasne platnú definíciu znásilnenia, ktorá nekladie dôraz na slobodný súhlas všetkých zúčastnených, za problém nepovažuje.

# Vnímanie problémovosti v platnej definícii znásilnenia podľa sociálno-demografických charakteristík respondentov

■ áno, považujem to za problém    ■ nie, nepovažujem to za problém



■ áno, považujem to za problém    ■ nie, nepovažujem to za problém

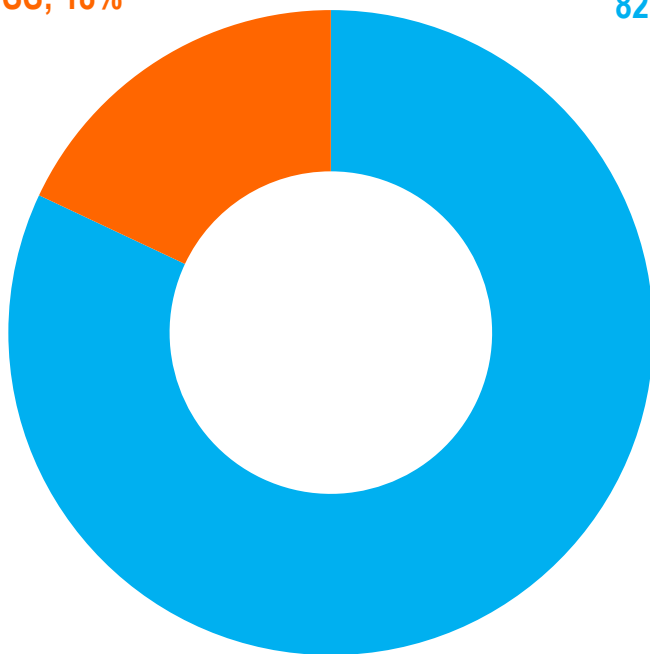


## 5. VEKOVU ADEKVÁTNA VZŤAHOVÁ A SEXUÁLNA VÝCHOVA AKO POVINNÁ SÚČASŤ VÝUČBY NA ZÁKLADNÝCH A STREDNÝCH ŠKOLÁCH

Q4. Myslíte si, že by vekovo adekvátne vzťahová a sexuálna výchova mala byť povinnou súčasťou výučby na základných a stredných školách?

**NIE, vekovo adekvátne vzťahová a sexuálna výchova by nemala byť povinnou súčasťou výučby na ZŠ a SŠ; 18%**

**ÁNO, vekovo adekvátne vzťahová a sexuálna výchova by mala byť povinnou súčasťou výučby na ZŠ a SŠ; 82%**



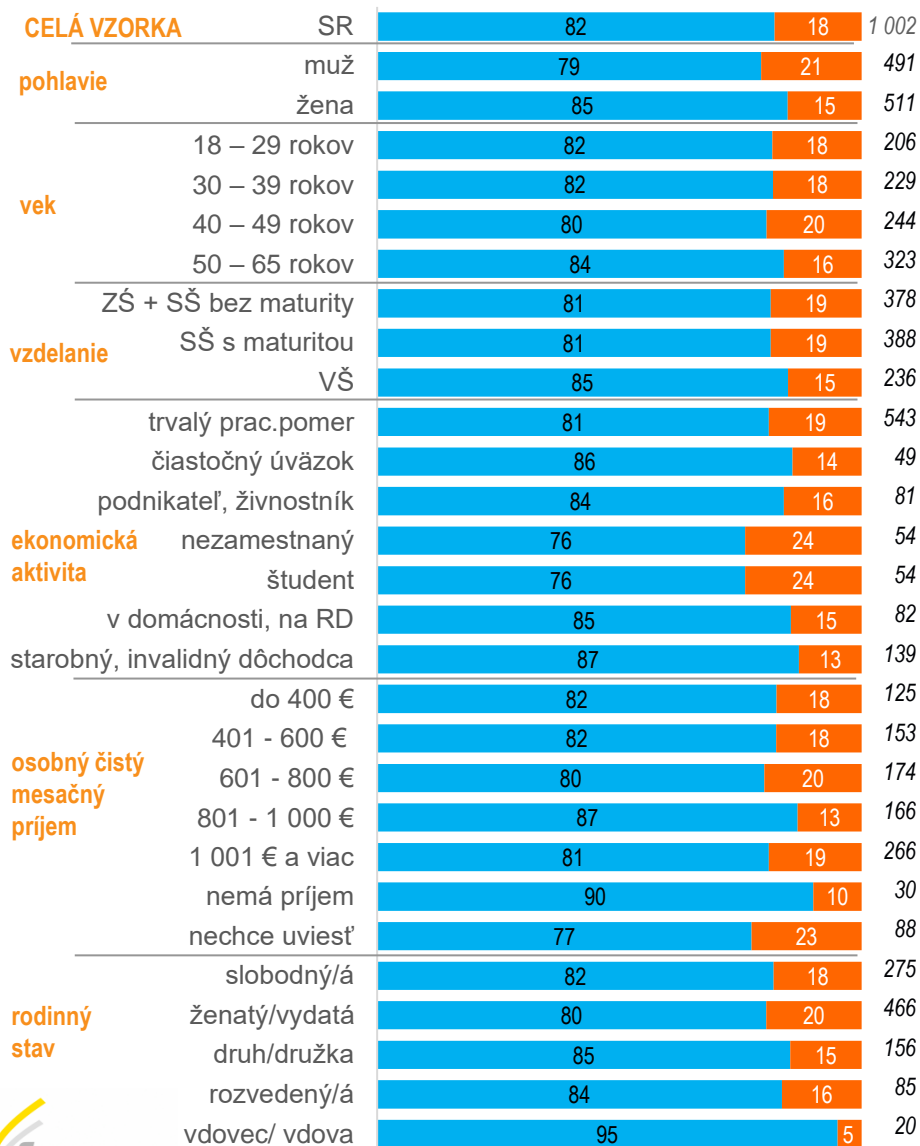
Väčšina opýtaných súhlasí s tým, že vekovo adekvátne vzťahová a sexuálna výchova mala byť povinnou súčasťou výučby na základných a stredných školách.

### ZHRNUTIE

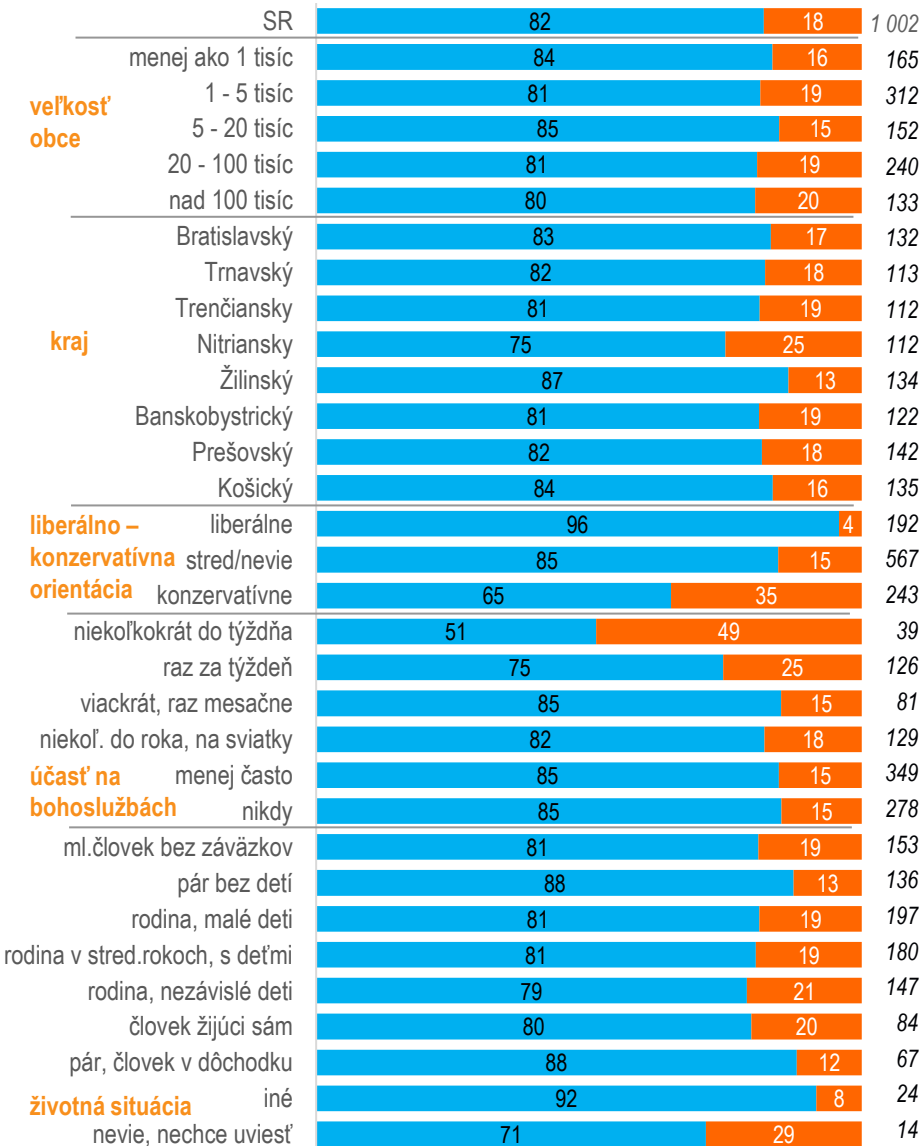
- ✓ Väčšina opýtaných sa stotožňuje s názorom, že adekvátne vzťahová a sexuálna výchova mala byť povinnou súčasťou výučby na základných a stredných školách. Celkovo sa takto vyjadrilo 82% opýtaných.
- ✓ Naopak, s vekovo adekvátnou vzťahovou a sexuálnou výchovou ako povinnou súčasťou výučby na základných a stredných školách nesúhlasí takmer pätina opýtaných (18%).

# Vekovo adekvátne vzťahová a sexuálna výchova ako povinná súčasť výučby na ZŠ a SŠ podľa sociálno-demografických charakteristík respondentov

■ áno, mala by byť súčasťou výučby ■ nie, nemala by byť súčasťou výučby



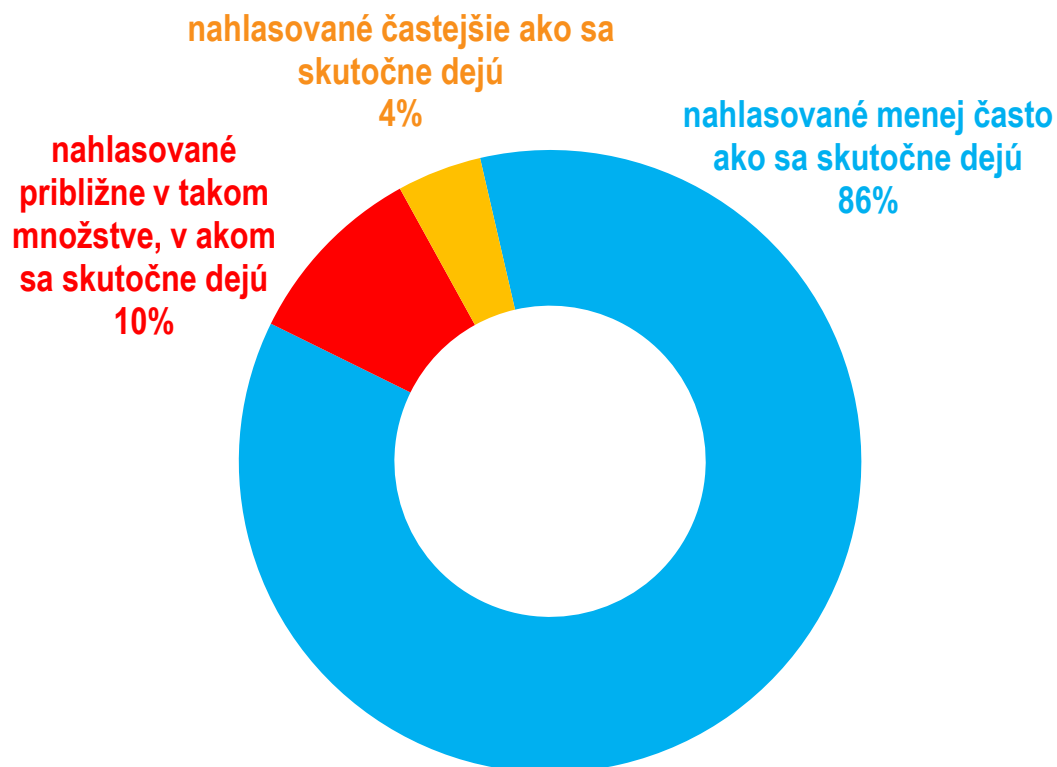
■ áno, mala by byť súčasťou výučby ■ nie, nemala by byť súčasťou výučby





## 6. NÁZORY NA NAHLASOVANIE A VÝSKYT PRÍPADOV SEXUALIZOVANÉHO NÁSILIA

Q5. Myslíte si, že prípady sexualizovaného násilia sú:



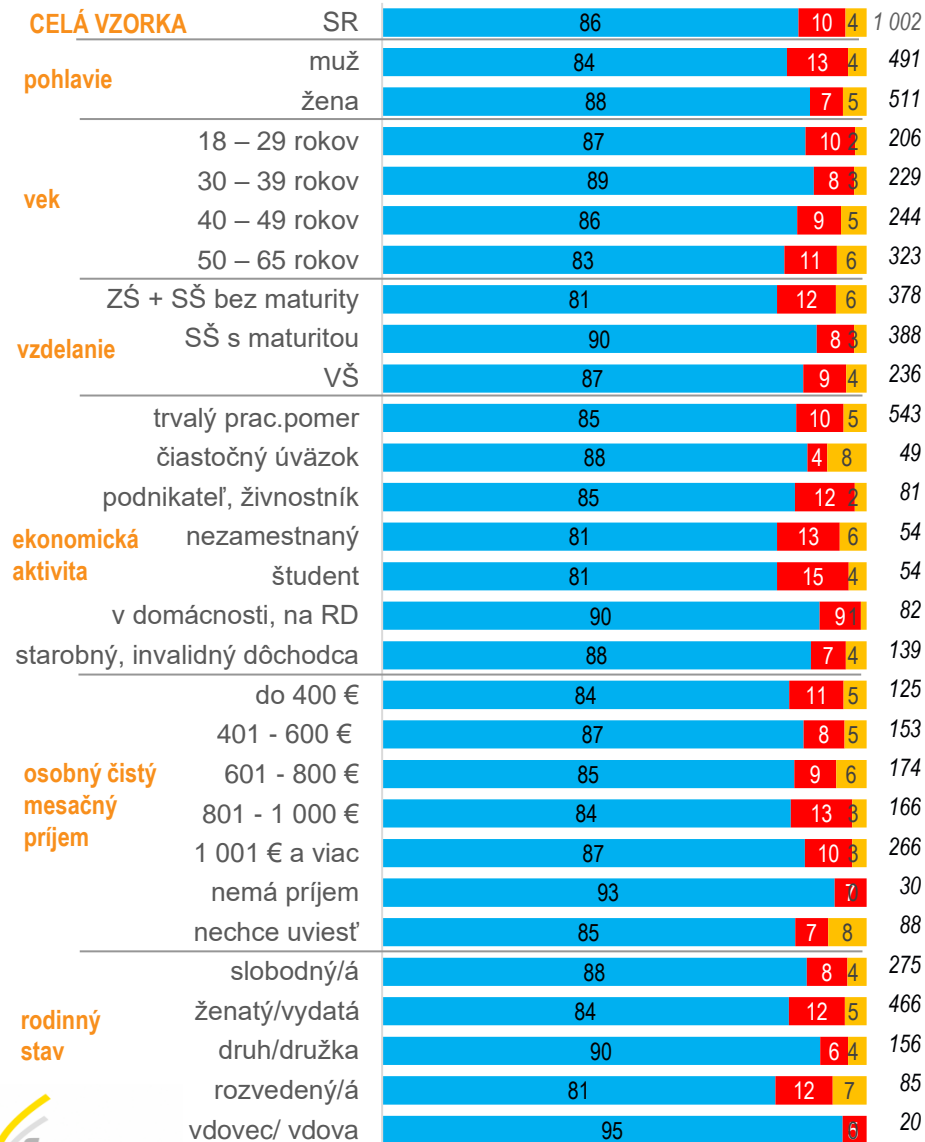
Väčšina opýtaných sa stotožňuje s názorom, že prípady sexualizovaného násilia sú nahlasované menej často ako sa skutočne dejú.

### ZHRNUTIE

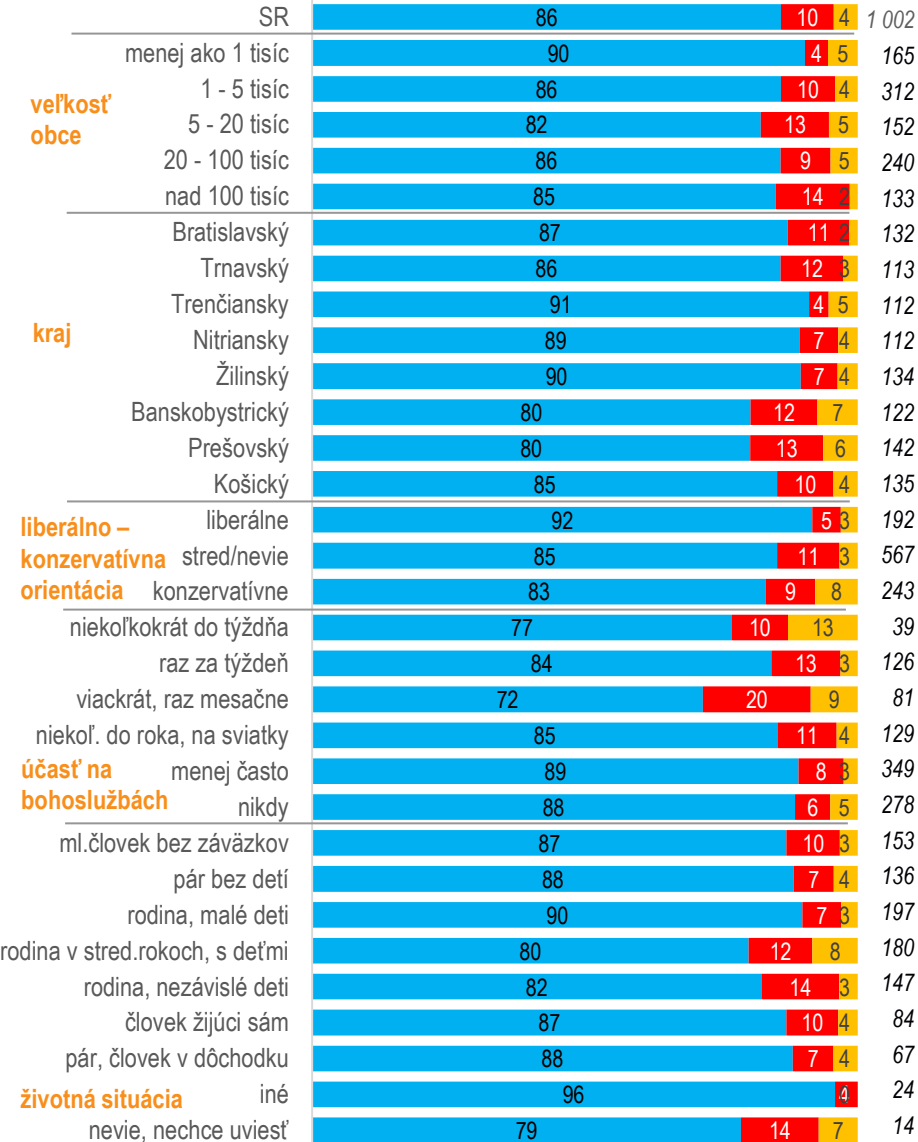
- ✓ Väčšina opýtaných sa stotožňuje s názorom, že prípady sexualizovaného násilia sú nahlasované menej často ako sa skutočne dejú. Celkovo sa takto vyjadrilo 86% opýtaných.
- ✓ Desatina opýtaných je názoru, že prípady sexualizovaného násilia sú nahlasované približne v takom množstve, v akom sa skutočne dejú (10%).
- ✓ Len 4% respondentov sú presvedčené, že prípady sexualizovaného násilia sú nahlasované častejšie ako sa skutočne dejú.

# Názory na nahlasovanie a výskyt prípadov sexualizovaného násilia podľa sociálno-demografických charakteristík respondentov

■ sú nahlasované menej často ■ približne v množstve ako sa dejú ■ sú nahlasované častejšie

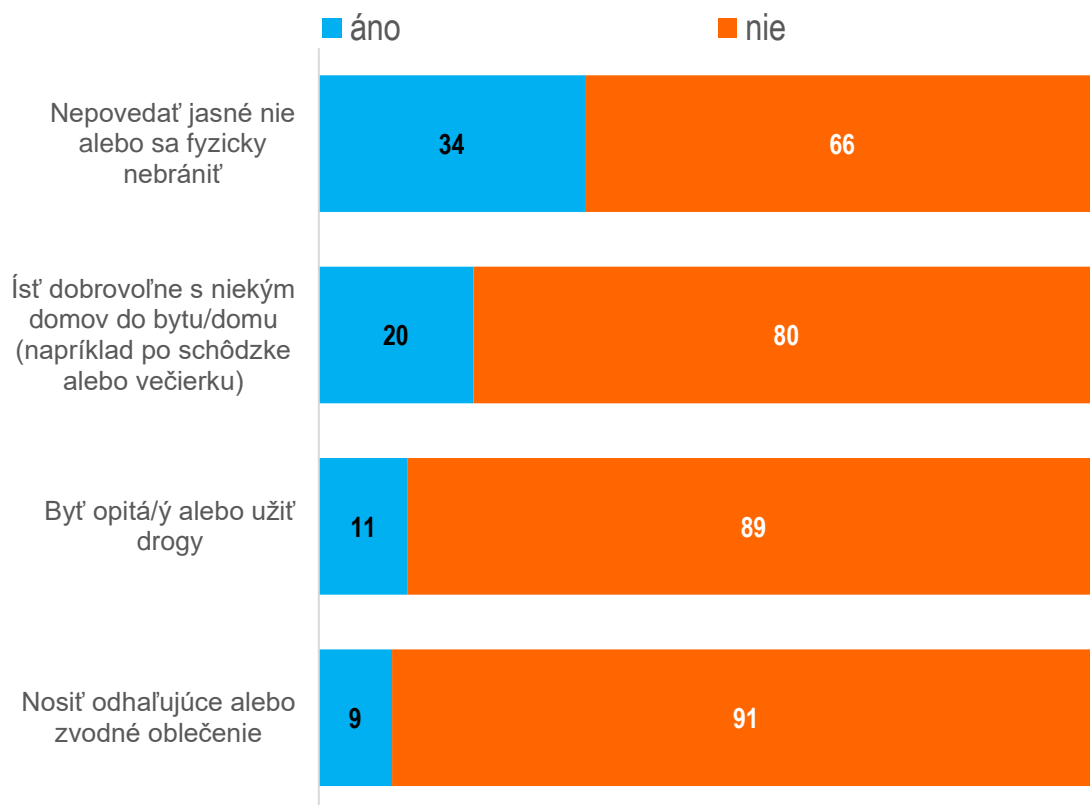


■ sú nahlasované menej často ■ približne v množstve ako sa dejú ■ sú nahlasované častejšie



# 7. NÁZORY NA TO, V KTORÝCH SITUÁCIÁCH SA DÁ SEX BEZ SÚHLASU OSPRAVEDLNIŤ

Q7. Niektorí ľudia hovoria, že sexuálny styk bez súhlasu sa dá v určitých situáciách ospravedlniť. V ktorých z nasledujúcich situácií sa dá podľa Vás sexuálny styk bez súhlasu ospravedlniť?

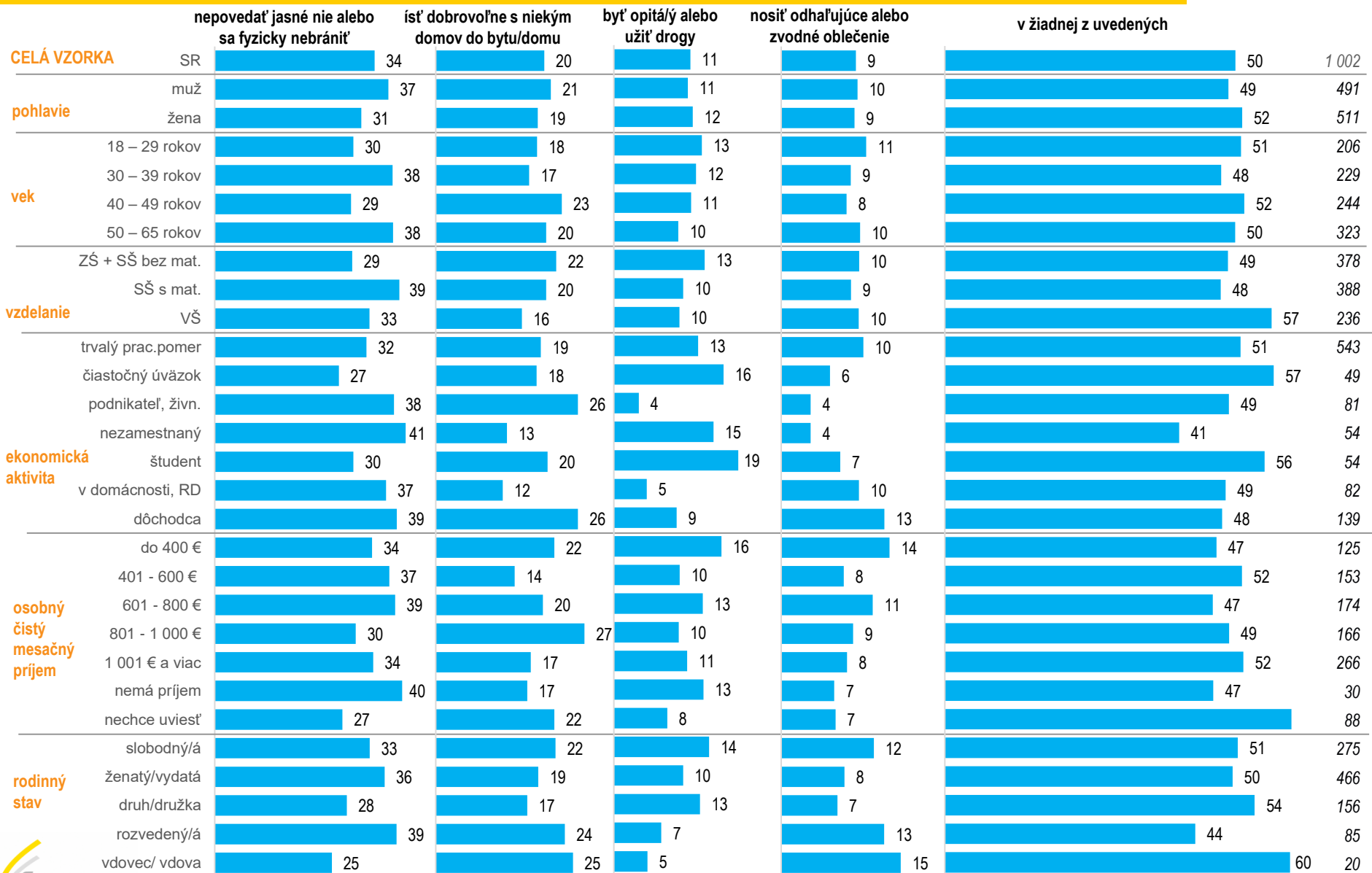


Sex bez súhlasu je najčastejšie ospravedlňovaný ak neexistuje verbálne odmietnutie alebo fyzické bránenie sa.

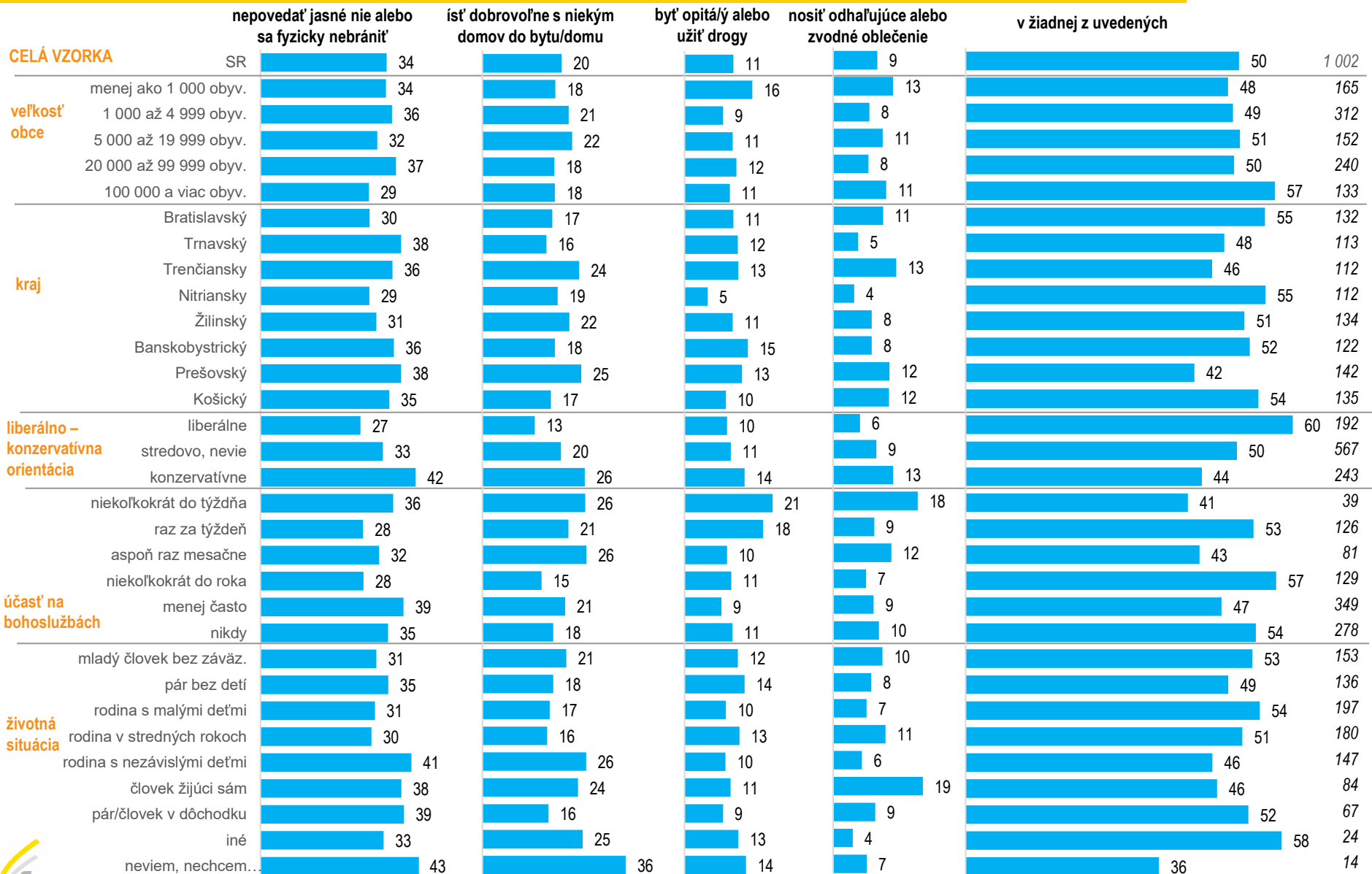
## ZHRNUTIE

- ✓ Najväčšia časť opýtaných sa stotožňuje s názorom, že pri takých situáciách ako nepovedať jasné nie alebo sa fyzicky nebrániť, je možné sex bez súhlasu ospravedlniť. Celkovo sa takto vyjadrilo 34% opýtaných.
- ✓ Päťina opýtaných (20%) je názoru, že ospravedlniteľné je ísť dobrovoľne s niekým domov do bytu/domu (napríklad po schôdzke alebo večierku).
- ✓ Výrazne menej respondentov (11%) považuje za ospravedlniteľný sex bez súhlasu, ak ide o opitosť alebo vplyv drog a približne rovnaká časť (9%) označila za ospravedlniteľnú situáciu, ak niekto nosí odhaľujúce alebo zvodné oblečenie.
- ✓ Žiadnu z týchto situácií nepovažuje sa ospravedlňujúcu 50% respondentov.

# Názory na to, v ktorých situáciách sa dá sex bez súhlasu ospravedlniť podľa sociálno-demografických charakteristík respondentov

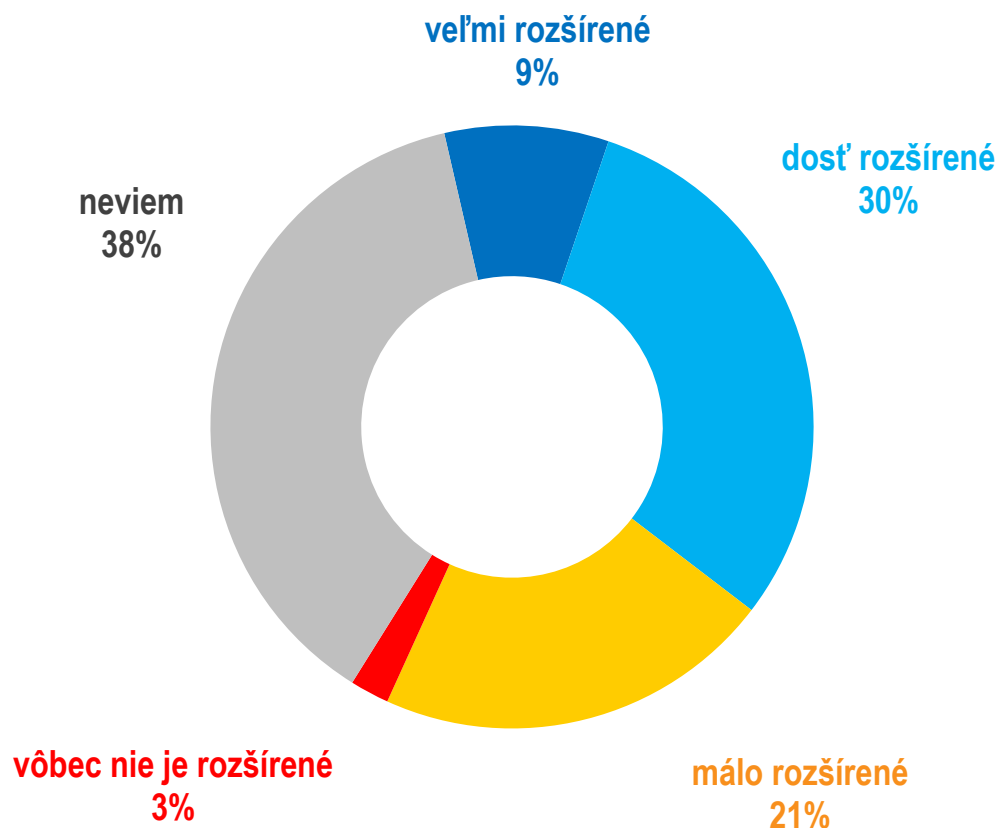


# Názory na to, v ktorých situáciách sa dá sex bez súhlasu ospravedlniť podľa sociálno-demografických charakteristík respondentov



## 8. ROZŠÍRENOSŤ ZNÁSILNENIA V PARTNERSKÝCH VZŤAHOCH

Q8. Do akej miery je podľa Vás na Slovensku rozšírené znásilnenie (teda sex bez súhlasu) v partnerských vzťahoch?

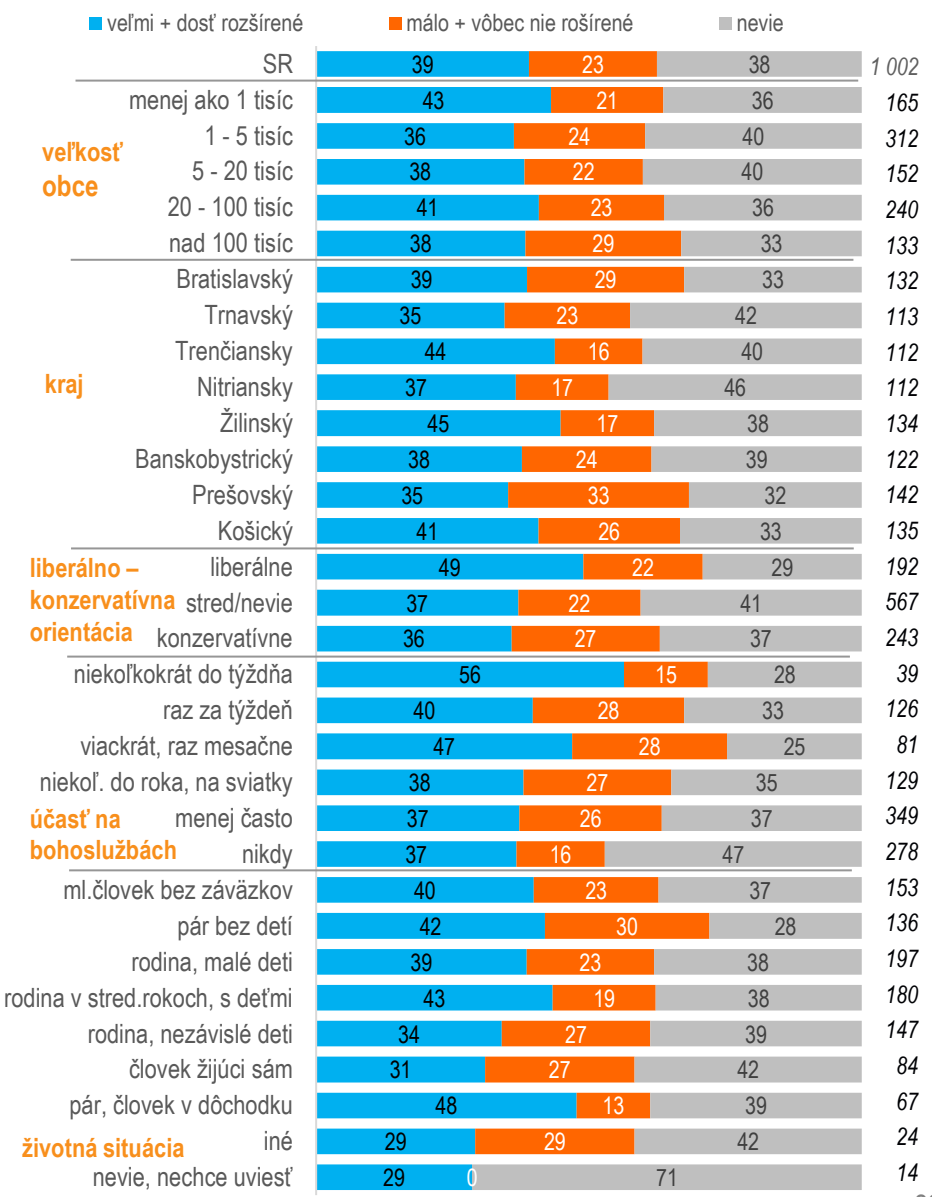
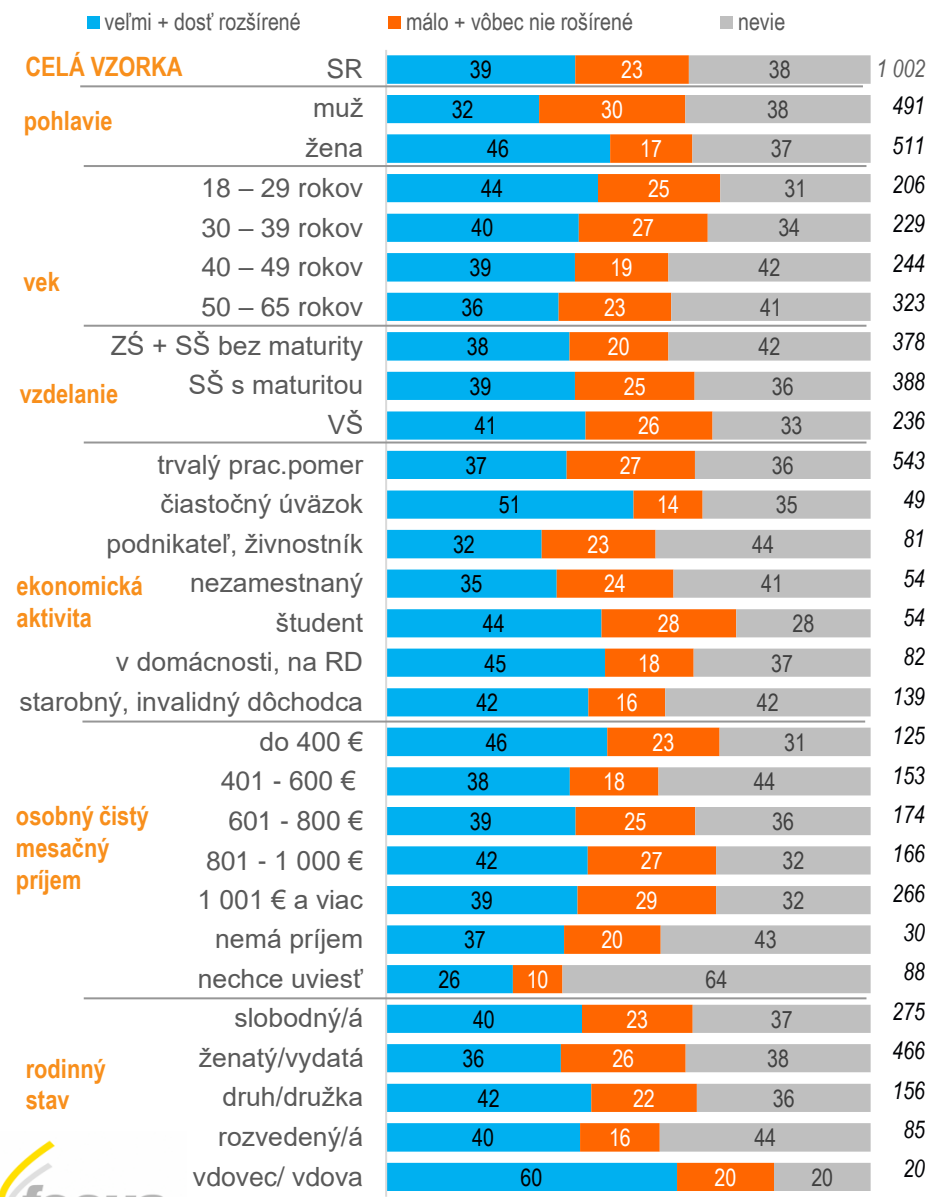


Hoci mierne prevažuje názor, že v partnerských vzťahoch je znásilnenie rozšírené, významná časť respondentov to nevie posúdiť.

### ZHRNUTIE

- ✓ Celkovo 39% opýtaných si myslí, že v znásilnenie v partnerských vzťahoch je „veľmi“ alebo „dost'“ rozšírené.
- ✓ Opak, teda, že sex bez súhlasu partnera/partnerky je rozšírený len málo alebo vôbec nie, tvrdí necelá štvrtina respondentov (24%).
- ✓ Až 38% respondentov však nevie rozšírenosť takéhoto javu medzi partnermi posúdiť.

# Rozšírenosť znásilnenia v partnerských vzťahoch podľa sociálno-demografických charakteristík respondentov





**FOCUS, Marketing and Social Research**  
**Sládkovičova 4, P.O. Box 293**  
**810 00 Bratislava 1**  
**Slovenská republika**  
**Tel.: +421 2 529 31 366**  
**E-mail: [info@focus-research.sk](mailto:info@focus-research.sk)**  
**[www.focus-research.sk](http://www.focus-research.sk)**